

Anleitung Veranlagungsverfügung

1. Bitte öffnen Sie zuerst die folgende Internetseite:

<https://e-dec-web.ezv.admin.ch/edecZugangsgui/>



Bundesverwaltung admin.ch
Eidgenössisches Finanzdepartement EFD
Eidgenössische Zollverwaltung EZV

Deutsch | Français | Italiano

Willkommen beim e-dec Zugangsgui GUI

Bitte geben Sie die benötigten Informationen zu der Zollanmeldung an, zu welcher Sie Ihre eVV-Dokumente beziehen möchten.

Zollanmeldungsnummer

Zugangsgui

E-Mail-Adresse

Bitte geben Sie den folgenden Sicherheitscode in das Eingabefeld ein.

ser.tems

Neu laden

Zurücksetzen Absenden

© 2017 Eidgenössische Zollverwaltung EZV Version : REL-1.18.1-2017-09-12T05:41:04Z

2. Nun können Sie die Felder Zollanmeldungsnummer und Zugangsgui füllen, die Sie von Ihrer Rechnung ablesen können. Anschließend müssen eine E-Mail-Adresse und der Sicherheitscode angegeben werden.



Bundesverwaltung admin.ch
Eidgenössisches Finanzdepartement EFD
Eidgenössische Zollverwaltung EZV

Deutsch | Français | Italiano

Willkommen beim e-dec Zugangsgui GUI

Bitte geben Sie die benötigten Informationen zu der Zollanmeldung an, zu welcher Sie Ihre eVV-Dokumente beziehen möchten.

Zollanmeldungsnummer

Zugangsgui

E-Mail-Adresse

Bitte geben Sie den folgenden Sicherheitscode in das Eingabefeld ein.

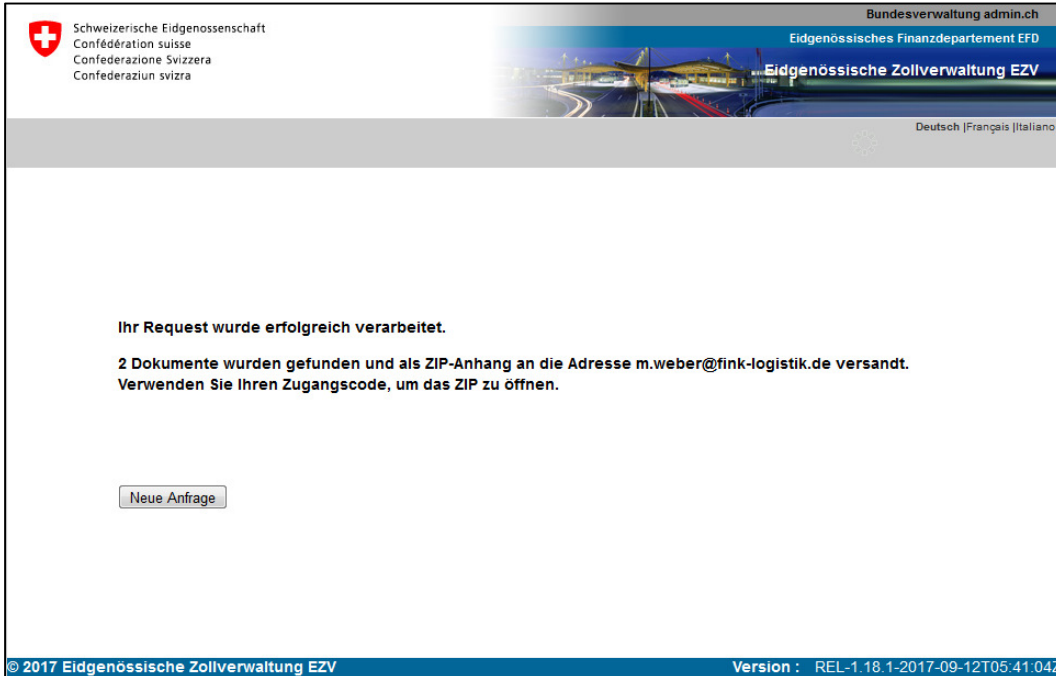
ser.tems

Neu laden

Zurücksetzen Absenden

© 2017 Eidgenössische Zollverwaltung EZV Version : REL-1.18.1-2017-09-12T05:41:04Z

3. Nun können Sie Ihre Anfrage absenden und Sie erhalten in wenigen Minuten eine E-Mail mit einer ZIP-Datei.



Schweizerische Eidgenossenschaft
Confédération suisse
Confederazione Svizzera
Confederaziun svizra

Bundesverwaltung admin.ch
Eidgenössisches Finanzdepartement EFD
Eidgenössische Zollverwaltung EZV

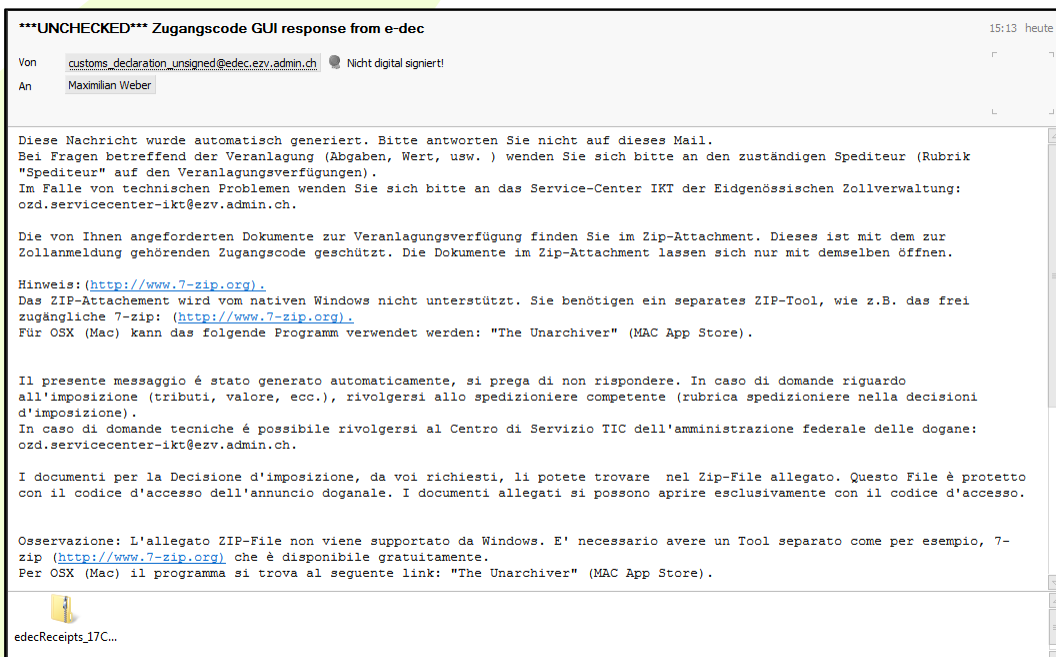
Deutsch | Français | Italiano

Ihr Request wurde erfolgreich verarbeitet.

2 Dokumente wurden gefunden und als ZIP-Anhang an die Adresse m.weber@fink-logistik.de versandt.
Verwenden Sie Ihren Zugangscode, um das ZIP zu öffnen.

© 2017 Eidgenössische Zollverwaltung EZV Version : REL-1.18.1-2017-09-12T05:41:04Z

4. Bitte öffnen Sie den Anhang Ihrer E-Mail.



UNCHECKED Zugangscode GUI response from e-dec 15:13 heute

Von: customs_declaration_unsigned@edec.ezv.admin.ch Nicht digital signiert!

An: Maximilian Weber

Diese Nachricht wurde automatisch generiert. Bitte antworten Sie nicht auf dieses Mail.
Bei Fragen betreffend der Veranlagung (Abgaben, Wert, usw.) wenden Sie sich bitte an den zuständigen Spediteur (Rubrik "Spediteur" auf den Veranlagungsverfügungen).
Im Falle von technischen Problemen wenden Sie sich bitte an das Service-Center IKT der Eidgenössischen Zollverwaltung: ozd.servicecenter-ikt@ezv.admin.ch.


Die von Ihnen angeforderten Dokumente zur Veranlagungsverfügung finden Sie im Zip-Attachment. Dieses ist mit dem zur Zollanmeldung gehörenden Zugangscode geschützt. Die Dokumente im Zip-Attachment lassen sich nur mit demselben öffnen.

Hinweis: (<http://www.7-zip.org>).
Das ZIP-Attachment wird vom nativen Windows nicht unterstützt. Sie benötigen ein separates ZIP-Tool, wie z.B. das frei zugängliche 7-zip: (<http://www.7-zip.org>).
Für OSX (Mac) kann das folgende Programm verwendet werden: "The Unarchiver" (MAC App Store).

Il presente messaggio è stato generato automaticamente, si prega di non rispondere. In caso di domande riguardo all'imposizione (tributi, valore, ecc.), rivolgersi allo spedizioniere competente (rubrica spedizioniere nella decisione d'imposizione).
In caso di domande tecniche è possibile rivolgersi al Centro di Servizio TIC dell'amministrazione federale delle dogane: ozd.servicecenter-ikt@ezv.admin.ch.

I documenti per la Decisione d'imposizione, da voi richiesti, li potete trovare nel Zip-File allegato. Questo File è protetto con il codice d'accesso dell'annuncio doganale. I documenti allegati si possono aprire esclusivamente con il codice d'accesso.

Osservazione: L'allegato ZIP-File non viene supportato da Windows. E' necessario avere un Tool separato come per esempio, 7-zip (<http://www.7-zip.org>) che è disponibile gratuitamente.
Per OSX (Mac) il programma si trova al seguente link: "The Unarchiver" (MAC App Store).

 edecReceipts_17C...

5. Nun können Sie ZIP-Datei entpacken und an einem gewünschten Ordner ablegen. Dazu müssen Sie noch einmal den Zugangscodes aus Ihrer Rechnung eingeben und die gewünschte Datei steht Ihnen im PDF-Format zur Verfügung.

